



**CREATIEF
DIGITAAL**

INFOBROCHURE

2024 - 2025

Inhoudsopgave

Creatief Digitaal – Waarom ? _____	1
Inleiding	1
Aanpak schooljaar 2024 – 2025	2
Pedagogische visie	3
Creatief Digitaal – Wat _____	4
Het toestel	4
Creatief Digitaal – Hoe ? _____	6
Bruikleen/huur	6
Afspraken	7
Dagelijks gebruik	8
Creatief Digitaal – Wat als ... ? _____	9
Wat bij problemen met de iPad?	9
Wat bij problemen met de laptop?	10
Herstellingen – de kleine lettertjes	11
Wat bij verlies van het toestel?	13
Creatief Digitaal – Hoe ? _____	14
Hoe werken met documenten	14
Verleidingen	15



Creatief Digitaal – Waarom ?

Inleiding

De digitalisering van onze maatschappij versnelt in ijltempo en ook onze school wilt deze digitale trein niet missen.

Tijdens schooljaar 2021 – 2022 startten we met het project Creatief Digitaal in het eerste (iPad) en het derde jaar (laptop) waarbij elke leerling kon beschikken over een persoonlijk toestel. Als school investeerden we in een goede ICT-infrastructuur.

Het project draagt ertoe bij dat alle leerlingen kunnen beschikken over krachtige digitale leermiddelen waarmee ze de noodzakelijke ICT-competenties ontwikkelen.

We kiezen er dan ook voor om dit iPad-/ laptopproject uit te breiden. In het schooljaar 2024 – 2025 zullen de leerlingen van het 1ste tot en met het 6de jaar deelnemen aan het project en zowel thuis als op school kunnen beschikken over een performant toestel.

In deze brochure vindt u de belangrijkste informatie over ons project.

Mocht u toch nog met vragen zitten, dan kan u ons steeds een e-mail sturen op ict@pikoh.be. We proberen u dan zo goed mogelijk verder te helpen.



Creatief Digitaal – Waarom ?

Aanpak schooljaar 2024 – 2025

iPads voor de leerlingen van het **1^{ste}** en het **2^{de}** jaar:

- 1^{ste} jaars mogen deze tijdens de vakantie houden. 2de jaars en leerlingen die de school verlaten brengen de iPad én bijhorende originele lader + laadkabel onbeschadigd op het einde van het schooljaar binnen op school.
- Nieuwe leerlingen van het 1^{ste} en het 2^{de} jaar krijgen van de school een iPad in bruikleen om thuis en in de klas mee te werken. Ouders kopen enkel de hoes (met ingebouwd keyboard) en de stylus (om te tekenen). Deze nieuwe iPads kunnen eind augustus afgehaald worden. Meer info hierover ontvang je per mail.

Laptops voor de leerlingen van het **3^{de}** tot en met het **6^{de}** jaar:

- De leerlingen die in het schooljaar 2021 – 2022 een laptop aankochten via de school (via Signpost-Leermiddel) gebruiken deze laptop verder.
- Leerlingen van het **3^{de}**, **4^{de}**, **5^{de}** en nieuwe leerlingen van het **6^{de}** jaar krijgen van de school een laptop met beschermhoes in bruikleen om thuis en in de klas mee te werken. De ouders betalen hiervoor jaarlijks 100 € huur die zal verrekend worden op de eerste schoolrekening.
- Nieuwe leerlingen kunnen hun laptop begin september afhalen. Meer info hierover ontvang je per mail.

De iPads en de laptops (mét beschermhoes) blijven eigendom van de school. De leerling krijgt deze in **bruikleen**.

(met uitzondering van de leerlingen die in het schooljaar 2021 – 2022 een laptop aankochten via de school)

Bij schoolverandering dient de leerling, op eigen initiatief, het toestel onbeschadigd aan school terug te bezorgen.



Creatief Digitaal – Waarom ?

Pedagogische visie

Er zijn tal van voor de hand liggende voordelen aan deze oplossing. We sommen de voornaamste voor u op:

- Alle leerlingen zullen op termijn met een soortgelijk performant toestel van start gaan en op die manier ook dezelfde **onderwijskansen** krijgen.
- De leerlingen leren zowel thuis als op school actief met **nieuwe technologie** omgaan (niet enkel sociale media en games).
- Delen van de leerstof (demo-films of lessen) kunnen thuis opnieuw bekeken worden waardoor leerlingen thuis beter kunnen oefenen en **herhalen**.
- De leerlingen kunnen thuis **samenwerken** aan oefeningen met andere leerlingen (de fysieke afstand is geen handicap meer).
- Op school kunnen de leerlingen vlot aan hun **eigen bestanden**...
- ... én ze beschikken steeds over de **meest recente versie** van de benodigde software pakketten.
- Deze **software** pakketten zijn identiek voor alle leerlingen en worden tegen sterk gereduceerde prijs aangeboden.
- Onze school koos voor een zeer performant toestel. Dit wilt zeggen dat het toestel geselecteerd werd met oog op wat de leerlingen tegen het zesde jaar nog steeds met hun computer moeten kunnen.



Creatief Digitaal – Wat

Het toestel

We hebben – in overleg met alle betrokken partijen – gekozen voor een performant toestel voor alle leerlingen.

Zowel de iPad als de laptop voldoen aan de eisen van een zakelijk model. Dwz. geschikt zijn voor intensief gebruik en veelvuldig vervoer van en naar de school + de batterij gaat een volledige schooldag mee.

De technische specificaties zijn als volgt:



Apple iPad – 8/9de generatie

- **afmetingen:** 25 cm x 17,4 cm x 7,5 mm
- **gewicht:** 487 gram
- **scherm:** 10,2-inch Multi-touch Retina display met hoge definitie
- **wifi:** snelle 802.11ac wifi-connectie
- **audio:** stereo-microfoon & speakers + mini-jack aansluiting
- **batterij:** heeft een levensduur van 10 uur bij continue gebruik (internet/video) – wat meer dan lang genoeg is om een volledige lesdag mee toe te komen.



Creatief Digitaal – Wat ?

Laptop – Dell Latitude 3420



- **afmetingen:** 32,6 cm x 22,6 cm x 17,6 mm
- **gewicht:** 1,52 kg
- **scherm:** 14-inch FHD IPS LED display (1920x1080)
- **processor:** Intel i5 – 1135G7 (4 core 8 threads)
- **SSD:** 256Gb
- **data connectiviteit:** Wifi – LAN (RJ45) & Bluetooth 5
- **poorten:** 1 x USB-C – 3x USB-A 3.1 – HDMI – 3,5mm Audio aansluiting – microSD card slot
- **batterij:** heeft een levensduur van 10 uur bij continue gebruik (internet/video) – wat meer dan lang genoeg is om een volledige lesdag mee toe te komen.

Creatief Digitaal – Hoe ?

Bruikleen/huur

1ste graad (iPad)

Het gebruik van de iPad is gratis. Aankoop van beschermhoes en crayon is **verplicht**. Deze kost valt ten laste van de ouders (maximum 160 €). Dit kan via deze webshop: <https://pikoh.lab9.be> of via een winkel naar keuze.

We kozen als school voor een budgetvriendelijke oplossing: de **Logitech Rugged Combo 3** en de **Logitech Crayon**. Andere modellen of merken worden **niet** toegelaten!

De leerlingen kunnen gedurende het gehele jaar over het toestel beschikken. Het toestel moet bij uitschrijving of op het einde van het 2^{de} jaar worden ingeleverd.

Bij **schade** is er een franchise van 100 € ten laste van de ouders. Deze wordt – indien van toepassing – via de schoolrekening gerecupereerd.

3^{de}, 4^{de}, 5^{de} en nieuwe 6^{de} jaars (laptop)

De leerlingen betalen 10 euro per maand en dit gedurende 10 maanden. Deze kost wordt per jaar éénmaal (in de maand september) op de schoolrekening gezet.

Deze prijs omvat:

- de huurprijs van het toestel.
- de basissoftware = het besturingssysteem + software voor tekstverwerking, rekenblad en databank.
- de door de inrichtende macht afgesloten verzekering.

Niet inbegrepen:

- school- of richtingseigen software. Hiervoor worden onderwijslicenties afgesloten en ter beschikking gesteld aan voordelige tarieven. Deze extra kost wordt tevens via de schoolrekening aangerekend.

De leerlingen kunnen gedurende het gehele jaar 24/7 over het toestel beschikken. Het toestel moet bij uitschrijving of op het einde van het 6^{de} jaar worden ingeleverd.

Bij **schade** is er een franchise van 100 € ten laste van de ouders. Deze wordt – indien van toepassing – via de schoolrekening gerecupereerd.



Creatief Digitaal – Hoe ?

Leerlingen die in 2021 – 2022 een laptop kochten via de school

Deze leerlingen gebruiken hun eigen toestel op school. Ze betalen geen huurgeld en de school zal in de mate van het mogelijke een jaarlijkse tegemoetkoming voorzien.

Er worden geen extra kosten aangerekend, behalve voor school- of richtingseigen software. Hiervoor worden onderwijs-licenties afgesloten en ter beschikking gesteld aan voordelige tarieven. Deze extra kost wordt via de schoolrekening aangerekend.

Afspraken

Alle leerlingen die wensen school te lopen in PiKoH, zijn **verplicht** deel te nemen aan het Creatief Digitaal project.

Het gebruik van de iPads en laptops maakt deel uit van het pedagogisch project.



Creatief Digitaal – Hoe ?

Dagelijks gebruik

- Je brengt je toestel **iedere dag volledig opgeladen mee naar school** en je leent het nooit uit.
- Bij verplaatsing berg je het toestel steeds op in de bijgeleverde **beschermhoes**.
- Je laat in ieder geval je toestel **nooit onbewaakt** achter.
- Je gebruikt je toestel **niet op de speelplaats**. Je zorgt ervoor dat hij dan veilig opgeborgen zit in je locker (op slot!) of in je boekentas.

Het is **niet** de bedoeling dat anderen voor jou op je toestel passen.

De verantwoordelijkheid over je toestel ligt volledig bij jou.

- Tijdens **studie** kan je als leerling gebruik maken van je toestel voor lesopdrachten. Vrij surfen kan enkel als de toezichthoudende leerkracht hiermee instemt. Hier is het gebruik van oortjes verplicht zodat andere leerlingen niet gestoord worden.
- Het staat je vrij om een **USB-muis** of extra **keypad** aan te schaffen en mits beschikbare ruimte kan je deze gebruiken op school.
- Je moet zelf **oortjes** voorzien om de andere leerlingen niet te storen.
- De **iPads** worden volledig beheerd door de school. Je kan dus zelf **geen apps installeren**. Nieuwe apps worden enkel in overleg met leraren geïnstalleerd.
- Op de **laptop** kan je wel **eigen software** installeren. Wanneer dit echter problemen oplevert voor de goede werking van het toestel heeft de school het recht om een *factory reset* van het toestel te doen.
- Je toestel wordt in onze **administratie** op naam geregistreerd. Op deze manier kunnen we in ons online platform herstellingen, software updates, enz. opvolgen.
- Het spreekt voor zich dat de school conform de **GDPR** wetgeving handelt en verder geen toegang tot jouw device heeft.

Creatief Digitaal – Wat als ... ?

Wat bij problemen met de iPad?

De ontlener verbindt er zich toe om de iPad als een 'voorzichtig en redelijk persoon' te beheren en om zorgvuldig met de iPad om te gaan. De aanwijzingen van het leraren- en ICT-team worden steeds opgevolgd om schade, diefstal, verlies of ongebruikelijke slijtage te voorkomen.

Om deze redenen moet de iPad te allen tijde voorzien zijn van de zelf aangekochte **verplichte** hoes (zie eerder in deze bundel) die de vier hoeken beschermt.

Wanneer er zich een soft- of hardware probleem (alle schadegevallen) voordoet wordt dit, **tijdens de schooldagen**, onmiddellijk gemeld aan de ICT Helpdesk – lokaal D0.5.

Zij trachten het probleem op te lossen. Wanneer het probleem niet meteen opgelost kan worden wordt er een vervangtoestel ter beschikking gesteld. Op deze manier beschikt de leerling altijd over een toestel.

Tijdens vakantieperiodes verwittigen de ouders het ICT-team door een mail te sturen naar ict@pikoh.be met de beschrijving van het probleem. Herstellingen en vervangingen kunnen ten vroegste gebeuren **na** de vakantieperiode waarin de melding is gebeurd.



Creatief Digitaal – Wat als ... ?

Wat bij problemen met de laptop?

Het toestel beschikt over een “next business day on site garantie”.

Wanneer er zich een hard- of software probleem voordoet wordt dit, **tijdens de schooldagen**, onmiddellijk gemeld aan de ICT Helpdesk – lokaal D0.5.

Zij trachten het probleem op te lossen en schakelen indien nodig de leverancier in. Er komt dan de werkdag volgend op de melding van het probleem een techniker ter plaatse om een herstelling uit te voeren.

Gedurende de hersteltijd krijgt de leerling een vervangtoestel ter beschikking. Op deze manier beschikt de leerling dus te allen tijde over een toestel.

Tijdens vakantieperiodes verwittigen de ouders rechtstreeks de leverancier en vindt de herstelling aan huis plaats.

Laat het toestel in geen geval door derden herstellen.

Elke aanpassing of herstelling die niet via de school of onze leverancier gebeurt, kan de garantie doen vervallen. In dit geval wordt het toestel in zijn geheel aan de ouders aangerekend.





Creatief Digitaal – Wat als ... ?

Herstellingen – de kleine lettertjes

Bij software problemen

Eerst en vooral zetten wij het toestel uit en weer aan. Jawel, deze legendarische truc kan wonderen verrichten.

Lossen we het hier echter niet mee op dan proberen we met onze parate kennis het probleem op te sporen en te verhelpen. Lukt dit niet binnen een kort tijdsbestek, dan brengen we de laptop terug naar zijn oorspronkelijke toestand. Alle bestanden die op het toestel bewaard bleven gaan hierbij verloren.

Daarom is het verplicht om onze *cloud storage* via Google Drive te gebruiken voor het opslaan van al je bestanden.

Bij hardware problemen binnen garantie

Dit zijn de gevallen waarbij het toestel niet meer goed functioneert zonder dat er externe schade is aan het toestel. Kortom: een falen van het toestel zonder dat iemand iets verkeerd heeft gedaan. Herstellingen zijn volledig gratis.

Wanneer dit voorvalt...

Tijdens de schooluren neemt de ICT-dienst deze procedure op zich. Meld je bij de Helpdesk: Lokaal D0.5.

Kamp je met een schadegeval tijdens de schoolvakanties dan kom je hem de eerstvolgende schooldag binnenbrengen bij de Helpdesk: Lokaal D0.5.

Creatief Digitaal – Wat als ... ?

Bij hardware problemen buiten garantie

Dit zijn alle gevallen waarbij er externe schade is aan het toestel: bv. kapotte schermen, valschade, gebroken hoeken, vochtschade, ...

De reparatie van deze schade wordt door de ouders gedragen en bedraagt maximaal **100 €** per schadegeval. Let wel:

- Deze schadegevallen worden individueel behandeld. Je kan defecten waarvoor je moet betalen bij een herstelling niet opsparen. Als meerdere defecten geen verband met elkaar hebben worden deze beschouwd als afzonderlijke schadegevallen. Je zal dan het forfaitair bedrag voor elk afzonderlijk defect moeten betalen.
- De technicus die de herstelling uitvoert neemt de beslissing of een defect onder garantie valt of niet.
- Om de continuïteit van het lesgebeuren te garanderen kunnen ouders geen herstelling buiten garantie – met bijhorende kost – weigeren.

Wanneer iemand anders schade toebrengt aan het toestel

Je meldt dit onmiddellijk bij het inleveren van het toestel op de ICT-dienst.

De school contacteert vervolgens de ouders van beide leerlingen.

We rekenen op de eerlijkheid van de leerlingen/ouders om tot een onderlinge overeenkomst te komen wat betreft de oorzaak en de kosten van het voorval. De rekening van de forfaitaire kost wordt steeds naar de contractant verzonden.

Zoals altijd is voorkomen beter dan genezen.

Vermijd daarom bovenstaande situatie door steeds zorg te dragen voor je toestel.

Creatief Digitaal – Wat als ... ?


Wat bij verlies van het toestel?

Dit zijn alle situaties waarbij de leerling niet meer over het toestel kan beschikken (diefstal, verlies, total loss na een valpartij, ...).

De leerling moet sowieso over een toestel beschikken. Bij verlies/diefstal nemen de ouders daarom zo snel mogelijk contact op met de school. We gaan dan samen op zoek naar de zo gunstig mogelijke regeling betreffende de eventuele afrekening van het verloren toestel en de aanschaf van een vervangend toestel.

Gelukkig zit er in de aankoopprijs van je toestel ook een **verzekering**.

De exacte voorwaarden van deze verzekering verschillen voor de iPad en de laptop. Meer info hierover ontvang je bij de overhandiging van je toestel begin volgend schooljaar.



Creatief Digitaal – Hoe ?

Hoe werken met documenten

Tijdens de eerste lessen krijgt de leerling de nodige uitleg hoe je moet werken met de laptop en hoe je moet aanmelden op het wifin netwerk.

Om te vermijden dat je bestanden verloren gaan bij een defect aan de laptop, bewaar je **verplicht** al je bestanden op je Google Drive. Via de school heb je een onbeperkte opslag ter beschikking.



Je aanmeldgegevens zijn:

- Gebruikersnaam: **Smartschool.Login@pikoh.be**
- Wachtwoord: **Je Smartschool wachtwoord**

Tijdens de eerste lessen krijgt de leerling hierover de nodige uitleg.

Bij ernstige softwareproblemen kan de school de laptop terugzetten zoals je hem kreeg op dag 1. Hierdoor gaan alle gegevens opgeslagen op de laptop verloren. Gegevens die online of op externe dragers werden opgeslagen blijven onaangeroerd.

De school is **nooit** verantwoordelijk voor verloren bestanden!



Creatief Digitaal – Hoe ?

Verleidingen

Of we het nu leuk vinden of niet, **sociale media** zijn niet meer weg te denken uit onze maatschappij. Vele volwassenen worstelen met het gebruik van sociale media tijdens de werkuren. Voor jong-volwassenen is de verleiding soms nog groter.

Toch kiezen we er als school voor om geen specifieke beperkingen in te stellen op de toestellen van de leerlingen.

Ouders kunnen vanzelfsprekend alsnog zelf beperkingen instellen. Toch willen we vragen om hier voorzichtig mee om te springen. De kans is namelijk reëel dat bepaalde beperkingen ook sites blokkeren waar de leerlingen voor een lesopdracht iets moeten opzoeken. Daarnaast zijn de meeste leerlingen gewiekst genoeg om deze beperkingen te omzeilen.

De tijd en energie die alle betrokken partijen hieraan verspillen wordt naar onze mening doeltreffender geïnvesteerd in de vorm van opvoeding.

Dit gebeurt best door – in dialoog met de jongere – duidelijke grenzen af te spreken.

Zowel de school als de ouders zullen daarna moeten toezien dat deze grenzen worden gerespecteerd. Gaandeweg zal de leerling zelf de impact van de vele online afleidingen op zijn/haar productiviteit leren inschatten en de nodige discipline ontwikkelen om hiermee om te gaan.

In geen geval wilt de school het probleem van zich afschudden, maar enkel met de hulp van de ouders en de inspraak van de leerling kunnen we hierin een succesverhaal schrijven.

It takes discipline not to let
social media steal your time.



Alexis Ohanian

INFOBROCHURE

Creatief Digitaal
2024 - 2025



Provinciale Kunsthumaniora Hasselt
Gouverneur Verwilghensingel 3 3500 Hasselt
t. 011/26 72 72 e. kunsthumaniora@limburg.be
www.pikoh.be

 [kunsthumaniora-hasselt](https://www.facebook.com/kunsthumaniora-hasselt)
 [@pikoh_kunsthumaniorahasselt](https://www.instagram.com/@pikoh_kunsthumaniorahasselt)

